

EXCELENTÍSSIMO SENHOR DOUTOR JUIZ DE DIREITO DA VARA DOS FEITOS CÍVEIS, COMERCIAIS E DAS RELAÇÕES DE CONSUMO DA COMARCA DE LUIS EDUARDO MAGALHÃES – BAHIA.

Administrador Judicial: Igor Ribeiro

Processo N° 8000761-10.2017.8.05.0154

Recuperanda: Grupo 90

Visando o cumprimento do Art. 22 da LRF, principalmente no que diz respeito ao inciso II, alínea c, onde estabelece que é preciso “apresentar ao juiz, para juntada aos autos, relatório mensal das atividades do devedor”, o senhor Igor Ribeiro Machado, doravante nomeado Administrador Judicial no processo de Recuperação Judicial das empresas do Grupo 90, sob n. 8000761-10.2017.8.05.0154, vem por meio do presente, apresentar seu Relatório de Atividades Mensais da Recuperanda.

As informações aqui prestadas baseiam-se sobretudo em documentos Contábeis, Gerenciais e Financeiros fornecidos pela Recuperanda, análise do Processo de Recuperação, Objeções, Impugnações e demais manifestações apresentadas por credores e outros incidentes correlatos, e ainda, dos elementos técnicos apresentados pela Devedora. A Recuperanda apresentou dados de fechamentos contábeis de 30/06/2017, 31/07/2017 e 31/08/2017, os quais serão apresentados ao longo do presente relatório em forma de índices e análises, entretanto os mesmos não foram submetidas à revisão de auditoria independente.



Sumário

1.0 Considerações Iniciais	03
2.0 Andamento do Processo	03
2.1 Apresentação do Plano de Recuperação	03
2.2 Relação dos Credores	04
2.2.1 Relação de Credores Consolidado Sintético	05
2.2.2 Relação de Credores Analítico por Contrato	06
2.2.3 Relação de Credores Estratificado Classe	13
2.2.4 Relação de Credores Estratificado Credores	13
3.0 Níveis de Emprego	14
4.0 Tributos	15
5.0 Alterações em Contrato Social	15
6.0 Ponderações do Balanço / DRE	16
7.0 Encerramento	18



1.0 CONSIDERAÇÕES INICIAIS

Em cumprimento da lei nº 11.101/2005, art. 22, II, onde se estabelece a necessidade de apresentação de relatórios mensais da Recuperanda ao Juízo, este Administrador Judicial apresenta o seu RMA dos meses de junho, julho e agosto de 2017, assim como o andamento do processo de Recuperação Judicial do Grupo Econômico Posto 90 sob número 8000761-10.2017.8.05.0154 **e sua lista de credores.**

O trabalho como AJ visa dar ao Juízo ciência sobre as operações relevantes efetuadas pelas Recuperandas, através de procedimentos analíticos e discussões com a administração dessas empresas e informações cedidas pela mesma.

Dessa forma, o objetivo deste relatório é informar Vossa Excelência sobre a situação financeira atual das Recuperandas, o andamento do processo de Recuperação Judicial através das atualizações necessárias, assim como informações relevantes para suportar o processo em andamento.

O AJ informa que as informações constantes neste Relatório foram fornecidas pelas Recuperandas até o dia 31 de agosto de 2017.

Apreciamos a oportunidade de assessorar Vossa Excelência neste processo. Caso necessite de maiores esclarecimentos acerca das informações contidas no relatório ou outras informações adicionais, teremos prazer em estender nossos trabalhos se necessário.

2.0 ANDAMENTO DO PROCESSO

Considerando que a finalidade deste relatório trata-se das considerações referentes a questões contábeis e financeiras da Recuperanda, e que no curso deste processo judicial tem-se apresentado diversas manifestações dos credores e da Recuperanda, cabe a este Administrador Judicial relatar breve resumo das sobre o andamento do processo até 31/08/2017, a fim de auxiliar na compreensão dos envolvidos no processo aqui analisado.

2.1 APRESENTAÇÃO DO PLANO DE RECUPERAÇÃO

De acordo com a lei nº 11.101/2005, o plano de recuperação deve ser apresentado pela Recuperanda no prazo máximo de 60 dias após a divulgação do Edital, prazo este que foi cumprido pela recuperanda conforme petição datada de 01/06/2017.



2.2 RELAÇÃO DOS CREDORES

A publicação do edital com a lista de credores ocorreu em 01 de junho de 2017, conforme Diário da Justiça, Edição nº 1915/2017.

Assim, de acordo com o que rege art. 22, inciso 1, alínea a da lei nº 11.101/2005 (Lei de Recuperação Judicial e Falências), foi enviada por este Administrador, correspondência aos credores, através de AR, informando a data do pedido, a natureza, o valor e a classificação do crédito, e ainda a abertura de prazo de apresentação de divergências e habilitações ao Administrador Judicial.

Compete ao Administrador Judicial, sob a fiscalização do Juiz, exigir dos credores, do devedor e seus administradores quaisquer documentos e informações, para a realização do Quadro Geral de Credores, para que possa ser realizada análise detalhada de todas as divergências e habilitações de créditos, conforme determina o art. 7º da Lei de Recuperação Judicial e Falências.

Em sequência, ratifica este Administrador Judicial, o recebimento das divergências e habilitações dentro do prazo estipulado de 15 dias .

Assim, após análise de habilitações e divergências, baseados nos contratos enviados a este AJ, segue lista de credores deste processo de Recuperação Judicial.

Ressaltamos que para facilitar a análise apresenta-se um quadro resumo consolidado por credor e também um quadro resumo analítico aberto por contrato de cada instituição.

Demonstra-se também gráficos estratificados por classe e por credor.



2.2.1 RELAÇÃO DE CREDORES CONSOLIDADO SINTÉTICO

Credor	Real	Quirografária	Extraconcursal	Trabalhista	Observações Extraconcursais
Banco do Nordeste do Brasil S/A	17.368.275,32	-	-	-	-
Santander	-	-	4.445.111,94	-	Alienação Fiduciária
Raizen Combustíveis S/A	10.164.312,80	-	-	-	-
Banco Safra S/A	-	1.068.547,12	5.267.088,00	-	Alienação Fiduciária
Captalys Fundo de Invest Dir. Cred.	-	-	4.538.400,00	-	Alienação Fiduciária
Banco Bradesco S/A	5.962.980,66	6.272.754,28	-	-	-
Ipiranga Produtos de Petróleo S/A	6.526.363,70	-	-	-	-
Banco Caixa Econômica Federal S/A	-	984.134,95	12.522.332,75	-	Alienação Fiduciária
Desenbahia - Ag. Fom Est. Bahia S/A	7.977.388,00	-	-	-	-
Larco Produtos de Petróleo Ltda	-	8.150.439,00	-	-	-
Banco Topázio S/A	-	-	273.991,00	-	Alienação Fiduciária
Distrato de Lotes	-	397.432,79	-	-	-
Trabalhistas	-	-	-	9.279,48	-
Total	47.999.320,48	16.873.308,14	27.046.923,69	9.279,48	91.928.831,79



2.2.2 RELAÇÃO DE CREDORES ANALÍTICO POR CONTRATO

Credor	Classe	Valor
Banco Caixa Econômica S/A	Quirografia	14.965,44
Banco Caixa Econômica S/A	Quirografia	12.358,97
Banco Caixa Econômica S/A	Quirografia	3.945,11
Banco Caixa Econômica S/A	Quirografia	33.552,54
Banco Caixa Econômica S/A	Quirografia	42.916,04
Banco Caixa Econômica S/A	Quirografia	23.458,01
Banco Caixa Econômica S/A	Quirografia	22.736,32
Banco Caixa Econômica S/A	Quirografia	93.434,02
Banco Caixa Econômica S/A	Quirografia	9.890,11
Banco Caixa Econômica S/A	Quirografia	66.229,25
Banco Caixa Econômica S/A	Quirografia	12.754,44
Banco Caixa Econômica S/A	Quirografia	2.106,48
Banco Caixa Econômica S/A	Quirografia	39,58
Banco Caixa Econômica S/A	Quirografia	116.739,47
Banco Caixa Econômica S/A	Quirografia	53.837,38
Banco Caixa Econômica S/A	Quirografia	81.842,18
Banco Caixa Econômica S/A	Quirografia	25.804,64
Banco Caixa Econômica S/A	Quirografia	99.968,29
Banco Caixa Econômica S/A	Quirografia	17.137,13
Banco Caixa Econômica S/A	Quirografia	85.424,21
Banco Caixa Econômica S/A	Quirografia	62,81
Banco Caixa Econômica S/A	Quirografia	83.747,53
Banco Caixa Econômica S/A	Quirografia	81.185,00



Credor	Classe	Valor
Banco Caixa Econômica S/A	Extraconcursais	182.182,04
Banco Caixa Econômica S/A	Extraconcursais	106.327,82
Banco Caixa Econômica S/A	Extraconcursais	123.979,72
Banco Caixa Econômica S/A	Extraconcursais	93.795,42
Banco Caixa Econômica S/A	Extraconcursais	14.044,28
Banco Caixa Econômica S/A	Extraconcursais	196.830,54
Banco Caixa Econômica S/A	Extraconcursais	49.489,34
Banco Caixa Econômica S/A	Extraconcursais	194.200,58
Banco Caixa Econômica S/A	Extraconcursais	11.569,08
Banco Caixa Econômica S/A	Extraconcursais	180.237,48
Banco Caixa Econômica S/A	Extraconcursais	178.833,98
Banco Caixa Econômica S/A	Extraconcursais	908.552,12
Banco Caixa Econômica S/A	Extraconcursais	162.020,21
Banco Caixa Econômica S/A	Extraconcursais	181.412,60
Banco Caixa Econômica S/A	Extraconcursais	242.717,54
Banco Caixa Econômica S/A	Extraconcursais	923.981,12
Banco Caixa Econômica S/A	Extraconcursais	1.557.063,46
Banco Caixa Econômica S/A	Extraconcursais	396.005,32
Banco Caixa Econômica S/A	Extraconcursais	1.041.928,72
Banco Caixa Econômica S/A	Extraconcursais	771.686,13
Banco Caixa Econômica S/A	Extraconcursais	62.612,30
Banco Caixa Econômica S/A	Extraconcursais	1.949.218,97
Banco Caixa Econômica S/A	Extraconcursais	152.478,96
Banco Caixa Econômica S/A	Extraconcursais	2.841.165,02



Credor	Classe	Valor
Banco Bradesco S/A	Real	5.962.980,66
Banco Bradesco S/A	Quirografia	757.582,87
Banco Bradesco S/A	Quirografia	1.007.306,24
Banco Bradesco S/A	Quirografia	141.872,92
Banco Bradesco S/A	Quirografia	1.131.690,42
Banco Bradesco S/A	Quirografia	503.545,89
Banco Bradesco S/A	Quirografia	106.328,68
Banco Bradesco S/A	Quirografia	46.325,96
Banco Bradesco S/A	Quirografia	61.427,55
Banco Bradesco S/A	Quirografia	827.991,53
Banco Bradesco S/A	Quirografia	11.519,16
Banco Bradesco S/A	Quirografia	49.515,93
Banco Bradesco S/A	Quirografia	26.155,74
Banco Bradesco S/A	Quirografia	28.293,75
Banco Bradesco S/A	Quirografia	250.977,51
Banco Bradesco S/A	Quirografia	100.900,80
Banco Bradesco S/A	Quirografia	574.776,73
Banco Bradesco S/A	Quirografia	151.344,16
Banco Bradesco S/A	Quirografia	142.265,98
Banco Bradesco S/A	Quirografia	148.238,09
Banco Bradesco S/A	Quirografia	14,48
Banco Bradesco S/A	Quirografia	47.627,09
Banco Bradesco S/A	Quirografia	109.135,31
Banco Bradesco S/A	Quirografia	47.917,50



<i>Credor</i>	<i>Classe</i>	<i>Valor</i>
Banco do Nordeste do Brasil S/A	Real	10.502.879,77
Banco do Nordeste do Brasil S/A	Real	109.726,56
Banco do Nordeste do Brasil S/A	Real	152.487,57
Banco do Nordeste do Brasil S/A	Real	143.232,06
Banco do Nordeste do Brasil S/A	Real	201.160,21
Banco do Nordeste do Brasil S/A	Real	1.832.553,01
Banco do Nordeste do Brasil S/A	Real	2.542.455,71
Banco do Nordeste do Brasil S/A	Real	298.885,58
Banco do Nordeste do Brasil S/A	Real	542.962,30
Banco do Nordeste do Brasil S/A	Real	775.167,88
Banco do Nordeste do Brasil S/A	Real	266.764,67
Raizen Combustíveis S/A	Real	10.164.312,80
Banco Safra S/A	Quirografária	1.068.547,12
Banco Safra S/A	Extraconcursal	5.267.088,00
Capitalys Fundo de Invest Dir. Cred.	Extraconcursal	4.538.400,00
Ipiranga Produtos de Petróleo S/A	Real	6.526.363,70
Desenbahia - Ag. Fom Est. Bahia S/A	Real	7.977.388,00
Larco Produtos de Petróleo Ltda	Quirografária	8.150.439,00
Banco Topázio S/A	Extraconcursal	273.991,00
Santander	Extraconcursal	4.445.111,94



Credor	Classe	Valor
CLEIDIANE MARIA DE JESUS DOS ANJOS	Trabalhista	81,95
GEANE LEITE BARBOSA	Trabalhista	300,46
IARA DOS SANTOS LIMA	Trabalhista	81,95
ISABELA DO ROSARIO SILVA	Trabalhista	81,95
RAFAEL MOURA DE ALMEIDA	Trabalhista	81,95
THAIANA MATOS DA COSTA	Trabalhista	106,49
VANESSA DE SOUZA OLIVEIRA	Trabalhista	81,95
ANDERSON CLEITON BASTOS DE SOUZA	Trabalhista	7.843,30
GEIZA DE ALMEIDA SILVA SANTOS	Trabalhista	108,40
LUCIANO DE SENA QUEIROZ	Trabalhista	511,08
NILFRANIO RIBEIRO NASCIMENTO	Quirografária	7.178,82
JOSE CARLOS DA SILVA REIS	Quirografária	1.876,50
REINILSON SANTOS LEITÃO	Quirografária	398,97
EDSONIA RODRIGUES DOS SANTOS	Quirografária	5.407,20
EMANOEL BARTOLOMEU DE CARVALHO SILVA	Quirografária	732,90
REINALDO CARVALHO MARTINS	Quirografária	5.231,59
BERTOLDINA BARBOSA DOS SANTOS	Quirografária	8.454,03
ISMAEL GUEDES CARVALHO	Quirografária	1.079,58
HELOISA HELENA DE OLIVEIRA	Quirografária	4.000,00
SAMUEL DA SILVA MARTINS	Quirografária	5.053,23
GENEROSO E GENEROSO LTDA - ME	Quirografária	6.201,42
ANTONIO CARLOS PEREIRA DOS SANTOS	Quirografária	8.758,12
RIANE SILVA PINTO	Quirografária	2.245,88
MARCELO SILVA LIMA	Quirografária	4.441,86



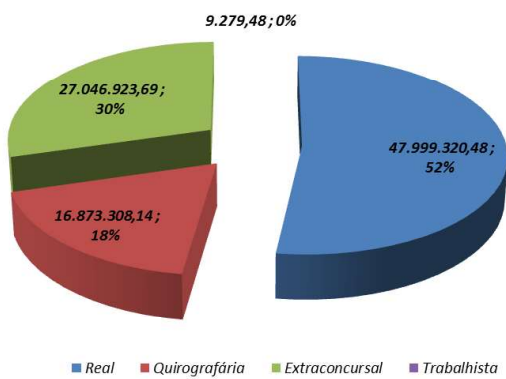
<i>Credor</i>	<i>Classe</i>	<i>Valor</i>
JOSEANE SOUZA DA COSTA	Quirografária	2.554,96
SISINIO BORGES DOS SANTOS	Quirografária	9.251,68
HENRIQUE MENDES FREITAS	Quirografária	3.621,80
JOAB SEVERIANO ALVES DE SANTANA	Quirografária	8.496,50
EDIVAN BARBOSA NETO	Quirografária	3.301,11
SOLEMIR PEREIRA DOS REIS	Quirografária	2.442,88
CLEIBERTE FERNANDES MOTA	Quirografária	6.192,60
MARCOS ANTONIO FERREIRA	Quirografária	492,89
REYNIFON SANTOS ROCHA	Quirografária	3.789,45
MARCELO JOSE WUST	Quirografária	3.860,88
MILEIDE OLIVEIRA DOS SANTOS	Quirografária	4.066,37
JOSÉ MUCIO DE OLIVEIRA ARAUJO	Quirografária	7.379,80
EDUARDO BOLTER DE AVILA	Quirografária	1.797,50
FRANCISCA DE FATIMA ARAUJO MORAES	Quirografária	4.034,69
FRANCISCO ALISSON ALVES	Quirografária	3.691,60
NEILTON DE OLIVEIRA DE SOUZA	Quirografária	4.990,48
MARIA DA PAIXÃO DA BELA CRUZ BARBOSA	Quirografária	15.939,56
RITA NEPOMOCENO MUCHINSKI	Quirografária	7.006,58
RAFAEL ZEMBRUSKI PORTO	Quirografária	11.786,82
SIRLEIDE FERREIRA DE SOUSA	Quirografária	4.435,32
ROGERIO GOMES ANDRADE	Quirografária	6.109,50
MARIAZINHA OLIVEIRA DOS SANTOS	Quirografária	4.144,20
MARIA ELZA SANTOS DA SILVA	Quirografária	9.785,28
GIRLAN DIAS BATISTA DE SOUZA	Quirografária	2.649,96



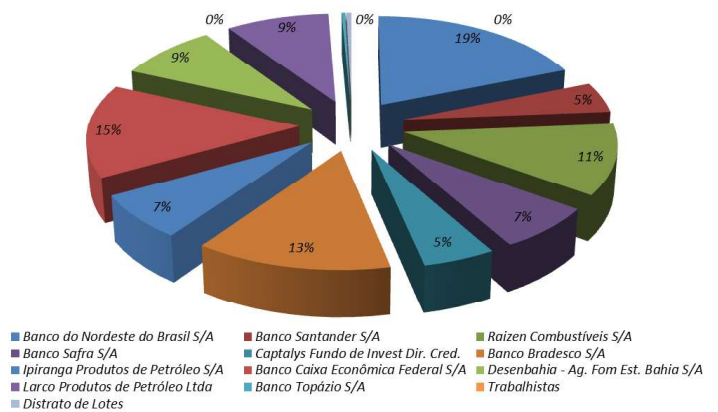
<i>Credor</i>	<i>Classe</i>	<i>Valor</i>
ALISARDO MOREIRA DOS SANTOS	Quirografária	6.996,56
JOSÉ ADALBERTO MIRANDA PINTO	Quirografária	3.371,20
IAGO ARAUJO PIRES	Quirografária	6.865,04
RAFAEL RIBEIRO DOS SANTOS	Quirografária	6.591,78
LAVINIA COITINHO DOS SANTOS	Quirografária	5.180,28
IRACEMA DE OLIVEIRA SANTOS BARBOSA	Quirografária	14.966,68
JOSÉ DOS SANTOS SANTIAGO DE OLIVEIRA	Quirografária	7.048,62
JADERSON DE OLIVEIRA BASILIO	Quirografária	3.254,24
NILSON ANTONIO DE SOUZA	Quirografária	7.045,01
JOÃO PAULO TEIXEIRA LEITE	Quirografária	7.574,04
ALFREDO ARAUJO SILVA	Quirografária	11.216,94
MARCIA MAIA DE MIRANDA	Quirografária	7.941,08
ADRIANA FRANCISCA DA SILVA	Quirografária	12.581,99
AMELIA DA COSTA SANTOS	Quirografária	6.544,17
FERNANDO AUGUSTO ADRIANO	Quirografária	11.920,14
LUCIANA ROSA BASTOS	Quirografária	11.691,54
VALDIVIA VIANA DO CARMO	Quirografária	8.953,73
CAMILO JOSÉ DE OLIVEIRA	Quirografária	9.037,60
ALMIR RENATO DA SILVA	Quirografária	9.487,26
JHONATAN SCHALLENBERGER	Quirografária	12.444,19
CLEUZA DIRCE DINARDI	Quirografária	9.221,25
LUCIANA GONÇALVES LOPES	Quirografária	9.447,57
RENALDO CONCEIÇÃO DA SILVA	Quirografária	7.801,37
ARLINDO LOPES	Quirografária	7.368,00



2.2.3 RELAÇÃO DE CREDORES ESTRATIFICADO CLASSE



2.2.4 RELAÇÃO DE CREDORES ESTRATIFICADO CREDORES



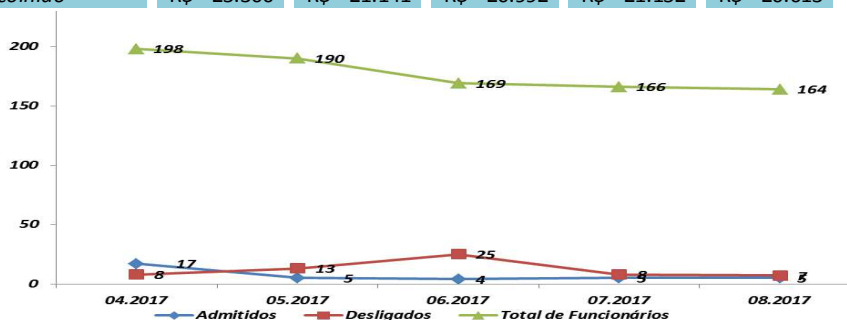
3.0 NÍVEIS DE EMPREGO

Considerando que o principal motivo da Recuperação Judicial é a superação da crise e por consequência a manutenção da atividade econômica, mantendo os postos de trabalho e pagamento aos credores, promovendo a função social da empresa e o estímulo da sua atividade, apresentamos abaixo um quadro resumo das movimentações da Recuperanda no período da data do pedido até 31/08/2017.

Salientamos que os números apresentados tem como base a RAIS de 2016, Guias de Recolhimento de FGTS e CAGED's dos períodos, documentos oficiais de declarações de movimentações de funcionários nas empresas.

Desta forma, constatamos que a Recuperanda admitiu 36 funcionários e desligou 61 funcionários entre os meses 04/2017 a 08/2017, mantendo quadro atual de 164 funcionários, 17% menor que seu quadro total no início da recuperação, movimento natural em empresas em recuperação

Movimentações	04.2017	05.2017	06.2017	07.2017	08.2017
Admitidos	17	5	4	5	5
Desligados	8	13	25	8	7
Total de Funcionários	198	190	169	166	164
Folha	R\$ 327.720	R\$ 277.607	R\$ 284.691	R\$ 280.036	R\$ 264.404
FGTS Recolhido	R\$ 25.300	R\$ 21.141	R\$ 20.992	R\$ 21.152	R\$ 20.613



4.0 TRIBUTOS (INSS, IRPJ, CSLL, PIS, COFINS)

Conforme determina o art. 187 do CTN, os tributos não se sujeitam a recuperação judicial, mas mesmo assim apresentamos um resumo da situação tributária da Recuperanda, estejam eles adimplentes ou inadimplentes.

Vale ressaltar que após dada a entrada na Recuperação Judicial, a Recuperanda não vem efetuando pagamento dos tributos federais pertinentes a sua operação, tanto dos parcelamentos aderidos antes da Recuperação Judicial, quanto os tributos apurados pós recuperação até a data 31/08/2017.

Por decisão da Recuperanda, a mesma estará aderindo ao PERT (Programa Especial de Regularização Tributária) com data prevista para 31/10/2017.

Abaixo apresentamos um resumo dos valores devidos de tributos federais e que totalizam R\$ 3.2 mi.

Tributos	Parcelamentos Competência	
	Aderidos Até 2016	2017
INSS	2.034.140	571.230
IRPJ	341.288	-
CSLL	197.801	-
PIS	-	-
COFINS	-	-

5.0 ALTERAÇÕES EM CONTRATO SOCIAL

Conforme citado no relatório de vistoria, na época não nos foi apresentado Alvará de Licença do **POSTO NOVENTA E OITO LTDA.**

Ao questionar a empresa sobre o assunto, informou-se que o posto se localizava em área de terceiros e o proprietário havia solicitado rescisão de contrato em 01/2017.

Diante da rescisão, novo posto já estava sendo construído sob mesma razão social e CNPJ, com perspectiva de funcionamento em 08/2017.

Salienamos que até o presente momento o posto não retornou suas atividades, pois ainda aguarda as devidas liberações dos órgãos competentes.

Contudo, já houve alteração registrada na JUCEB com a mudança de endereço para a Av. Arnaldo Horácio Ferreira, 342, Setor C Sul Arnaldo H Ferreira, Luis Eduardo Magalhães – BA, CEP 47.850-000.



6.0 PONDERAÇÕES DO BALANÇO E DRE

De acordo com os números apresentados pela empresa, no que tange a atualização do Balancete Patrimonial / DRE de 08/2017, notamos que apesar da Recuperanda manter mesma margem bruta, seu faturamento para 2017 está

projetado em R\$ 211 milhões, 20% abaixo do ano de 2016. observando-se também prejuízo ao longo do período. Nas demais contas observa-se regularidade nos principais lançamentos conforme números apresentados a seguir.

	REDE NOVENTA				COMBINADO GRUPO			
DEMONSTRAÇÃO DE RESULTADO								
EXERCÍCIOS FINDOS EM 31 DE DEZEMBRO DE 2014, 2015, 2016 E PERÍODO FINDO EM 31 DE AGOSTO DE 2017								
Em Reais								
	31/12/2014	31/12/2015	31/12/2016	30/04/2017	31/05/2017	30/06/2017	31/07/2017	31/08/2017
Receitas de vendas								
Produtos	211.021.032	245.042.086	245.972.694	81.171.705	88.329.713	103.240.513	117.188.779	130.146.912
Serviços	21.475.749	23.304.847	17.592.584	4.398.146	7.330.243	8.567.877	9.725.436	10.800.825
	232.496.781	268.346.933	263.565.278	85.569.851	95.659.957	111.808.389	126.914.215	140.947.737
Deduções de vendas	(2.994.044)	(3.276.357)	(4.168.557)	(982.559)	(1.768.605)	(2.091.226)	(2.433.395)	(2.779.733)
Receita líquida	229.502.737	265.070.576	259.396.720	84.587.292	93.891.351	109.717.163	124.480.820	138.168.004
Custo das vendas	(200.515.248)	(236.810.871)	(229.727.831)	(74.582.682)	(81.310.963)	(95.439.641)	(108.587.803)	(121.440.570)
Lucro bruto	28.987.489	28.259.705	29.668.889	10.004.610	12.580.388	14.277.522	15.893.017	16.727.434
Despesas operacionais								
Pessoal	(5.390.364)	(10.732.965)	(7.495.412)	(2.498.471)	(2.998.165)	(3.635.275)	(4.272.385)	(4.497.247)
Gerais e administrativas	(10.872.046)	(6.416.880)	(6.750.366)	(2.812.653)	(3.375.183)	(3.611.446)	(3.847.709)	(4.050.220)
Despesas tributárias	(244.385)	(764.818)	(257.354)	(85.785)	(111.520)	(125.031)	(138.542)	(145.834)
Depreciações e amortizações	(214.487)	(1.344.135)	(5.239.136)	(1.746.379)	(1.921.017)	(2.453.662)	(2.986.308)	(3.143.482)
Outras receitas (despesas)	75.551	-	(99.464)	(33.155)	(43.101)	(49.898)	(56.694)	(59.678)
Resultado financeiro líquido	(4.585.323)	(4.756.436)	(22.512.648)	(6.822.014)	(8.868.619)	(9.312.050)	(9.777.652)	(10.266.535)
	(21.231.054)	(24.015.234)	(42.354.380)	(13.998.456)	(17.317.604)	(19.187.361)	(21.079.290)	(22.162.996)
Resultado antes do IRPJ e CSL	7.756.435	4.244.471	(12.685.490)	(3.993.845)	(4.737.216)	(4.909.839)	(5.186.273)	(5.435.562)
Imposto de renda e contribuição social	(4.512.931)	(6.982.978)	-	-	-	-	-	-
Resultado do período / exercício	3.243.504	(2.738.507)	(12.685.490)	(3.993.845)	(4.737.216)	(4.909.839)	(5.186.273)	(5.435.562)



REDE NOVENTA		COMBINADO GRUPO						
BALANÇO PATRIMONIAL								
EXERCÍCIOS FINDOS EM 31 DE DEZEMBRO DE 2014, 2015, 2016 E PERÍODO FINDO EM 31 DE AGOSTO DE 2017								
Em Reais								
ATIVO	31/12/2014	31/12/2015	31/12/2016	30/04/2017	31/05/2017	30/06/2017	31/07/2017	31/08/2017
CIRCULANTE	reclassificado							
Caixa e equivalentes de caixa	1.605.827	1.451.035	291.907	265.380	238.842	477.684	590.023	702.362
Aplicações Financeiras	2.729.403	3.697.915	2.173.366	2.173.366	2.173.366	2.499.371	2.817.147	3.134.924
Contas a receber	31.007.233	39.861.674	37.840.609	38.715.523	37.941.213	36.423.564	34.966.621	36.015.620
Estoques	30.761.669	32.504.884	35.032.978	33.526.798	32.856.262	31.542.012	30.280.331	31.188.741
Impostos a recuperar	429.358	775.671	1.420.350	1.390.520	1.405.435	1.349.218	1.295.249	1.334.106
Outros créditos	831	876	-	-	-	-	-	-
Despesas antecipadas	-	-	-	-	-	-	-	-
Total do Circulante	66.534.321	78.292.054	76.759.210	76.071.587	74.615.117	72.291.848	69.949.372	72.375.753
NÃO CIRCULANTE	-	-	-	-	-	-	-	-
Aplicações Financeiras	-	-	-	-	-	-	-	-
Contas a receber	67.455.961	46.675.109	34.927.745	37.021.104	36.280.682	34.829.455	33.436.276	34.439.365
Depósitos judiciais	-	-	-	-	-	-	-	-
Outros créditos	-	-	-	-	-	-	-	-
Partes relacionadas	4.672.344	43.875.019	53.101.395	48.903.259	48.097.891	47.373.975	47.827.016	48.656.827
Investimentos	-	-	-	-	-	-	-	-
Imobilizado	23.744.043	35.327.936	32.464.970	31.415.208	30.786.904	29.555.428	28.373.211	29.224.407
Intangível	-	-	-	-	-	-	-	-
Diferido	-	-	-	-	-	-	-	-
Total do Não Circulante	95.872.348	125.878.064	120.494.110	117.339.571	115.165.477	111.758.857	109.636.503	112.320.598
TOTAL DO ATIVO	162.406.669	204.170.119	197.253.320	193.411.158	189.780.594	184.050.705	179.585.875	184.696.351
PASSIVO E PATRIMÔNIO LÍQUIDO	31/12/2014	31/12/2015	31/12/2016	30/04/2017	31/05/2017	30/06/2017	31/07/2017	31/08/2017
CIRCULANTE	reclassificado							
Fornecedores	4.089.588	10.492.469	13.026.538	12.780.520	12.524.910	12.023.913	11.663.196	12.129.724
Obrigações trabalhistas	648.482	2.622.533	3.011.661	2.930.167	2.871.564	2.756.701	2.674.000	2.780.960
Obrigações fiscais	5.510.916	12.795.081	13.503.528	13.521.721	13.251.287	12.721.235	12.339.598	12.833.182
Adiantamentos de clientes	-	-	123.099	123.099	98.480	94.540	91.704	95.372
Empréstimos e financiamentos	19.295.757	29.076.912	49.043.509	48.488.097	48.488.097	48.003.216	47.523.183	48.473.647
Outras obrigações	13.655.878	14.085.272	13.585.272	13.585.272	13.313.566	12.781.024	12.397.593	12.893.497
Total do Circulante	43.200.621	69.072.267	92.293.607	91.428.876	90.547.902	88.380.629	86.689.274	89.206.382
NÃO CIRCULANTE	-	-	-	-	-	-	-	-
Obrigações trabalhistas	-	-	-	-	-	-	-	-
Obrigações fiscais	3.372.607	2.920.212	3.623.345	4.349.426	4.262.437	4.091.940	3.969.182	4.127.949
Empréstimos e financiamentos	25.857.542	31.865.997	57.772.441	51.332.172	51.332.172	50.818.850	50.310.662	51.316.875
Empréstimos de ligadas	4.862.344	23.977.921	14.998.748	18.485.337	17.561.070	16.805.027	16.343.026	16.204.742
Outras obrigações	67.393.777	57.337.771	46.581.544	49.748.218	48.753.254	46.803.124	45.399.030	47.214.991
Total do Não Circulante	101.486.270	116.101.902	122.976.078	123.915.153	121.908.933	118.518.941	116.021.899	118.864.557
PATRIMÔNIO LÍQUIDO	-	-	-	-	-	-	-	-
Capital social integralizado	12.925.300	13.125.300	13.325.300	13.325.300	13.325.300	13.325.300	13.325.300	13.325.300
Reservas	57.227	259.190	259.190	259.190	259.190	259.190	259.190	259.190
AFAC	2.000.000	2.000.000	2.000.000	2.000.000	2.000.000	2.000.000	2.000.000	2.000.000
Lucros (prejuízos) acumulados	(506.257)	6.349.966	(20.915.364)	(33.523.515)	(33.523.515)	(33.523.515)	(33.523.515)	(33.523.515)
Resultado do exercício	3.243.504	(2.738.507)	(12.685.490)	(3.993.845)	(4.737.216)	(4.909.839)	(5.186.273)	(5.435.562)
Total do Patrimônio Líquido	17.719.774	18.995.949	(18.016.363)	(21.932.870)	(22.676.241)	(22.848.864)	(23.125.297)	(23.374.587)
TOTAL DO PASSIVO E PATRIMÔNIO LÍQUIDO	162.406.669	204.170.119	197.253.320	193.411.158	189.780.594	184.050.705	179.585.875	184.696.352



7.0 ENCERRAMENTO

Ressaltamos que além dos procedimentos executados, temos mantidos diligentes ao processo, atendendo prontamente a Recuperanda e todos os credores, seja por telefone, e-mail ou reunião presencial.

Reiteramos que para cada uma das demandas a que este Administrador foi submetido, tem-se adotado todas as providências necessárias, das quais muitas já se encontram finalizadas e as demais em andamento.

Por fim, agradecemos a confiança dedicada, colocando-nos ao inteiro dispor do Juízo e todas as partes envolvidas para suprir eventuais dúvidas do presente relatório.

